



**KLINGSPOR**

**Totalfix**<sup>®</sup>  
FERRAMENTAS

**ESTRUTURA:**

<b>Grão</b>	Óxido de Alumínio
<b>Costado da lixa</b>	B/C - Papel leve (maior flexibilidade)
<b>Revestimento/Camada</b>	Semi-aberta
<b>Adesivo</b>	Resina sintética
<b>Tamanho do grão</b>	40, 60, 80, 100, 120, 150, 180, 220, 240 280, 320, 400, 500 e 600.
<b>Tamanho da lixa</b>	230 x 280mm
<b>Aplicação de material</b>	Pintura, verniz, massa, madeira e plástico.

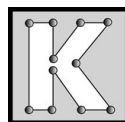


**PS 33 B / C**

**CAMPOS DE APLICAÇÃO:**



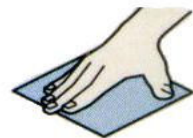
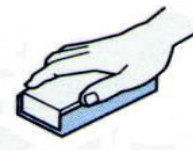
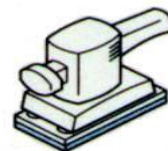
Pintura, verniz e massa.



Plástico



Madeira



**TAMANHO DISPONÍVEL:**

Largura x Altura (mm)	Grãos	Embalagem PÇ
230 x 280	40 a 600	50

**MEDIDAS DE PREVENÇÃO DE POSSÍVEIS PERIGOS:**



Usar respirador



Óculos de proteção



Usar luvas



Leia as instruções

**Folha de Lixa PS 33 B / C**

Folha de lixa de alta qualidade, especialmente para o processamento de tintas, esmaltes e massas de enchimento. Longa durabilidade em relação ao empastamento, por possuir camada semi aberta.



FEDERATION • OF • EUROPEAN  
PRODUCERS • OF • ABRASIVES



Organização para Segurança  
de Abrasivos

Ex. de especificação: Folha de Lixa PS 33 - 280